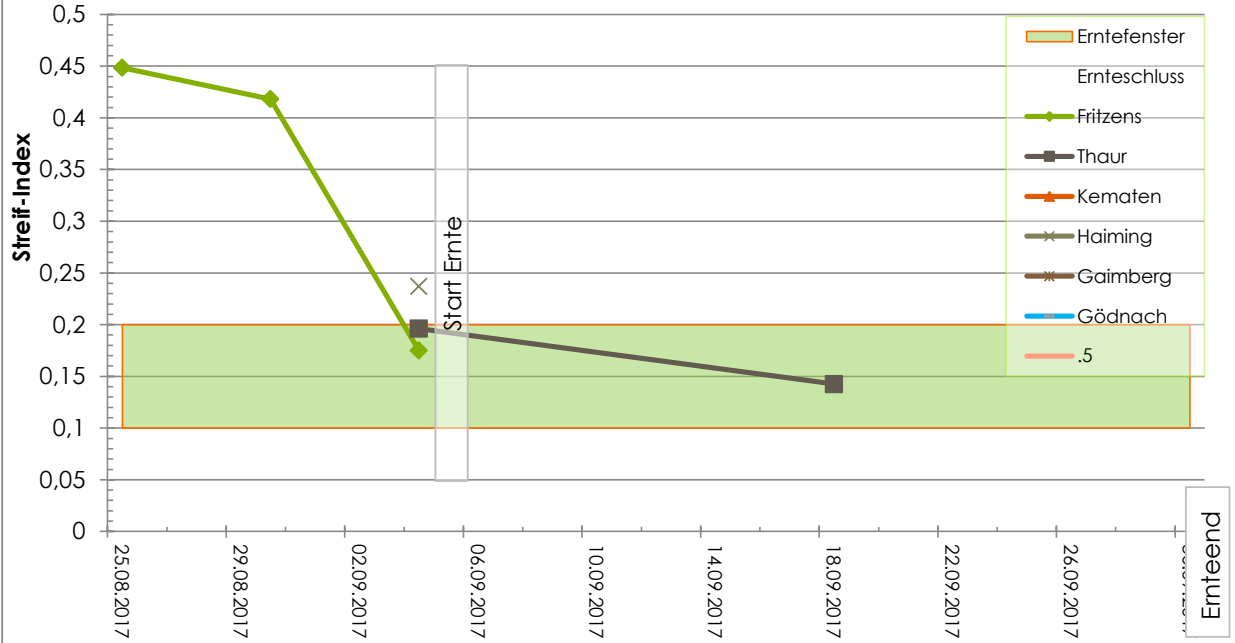
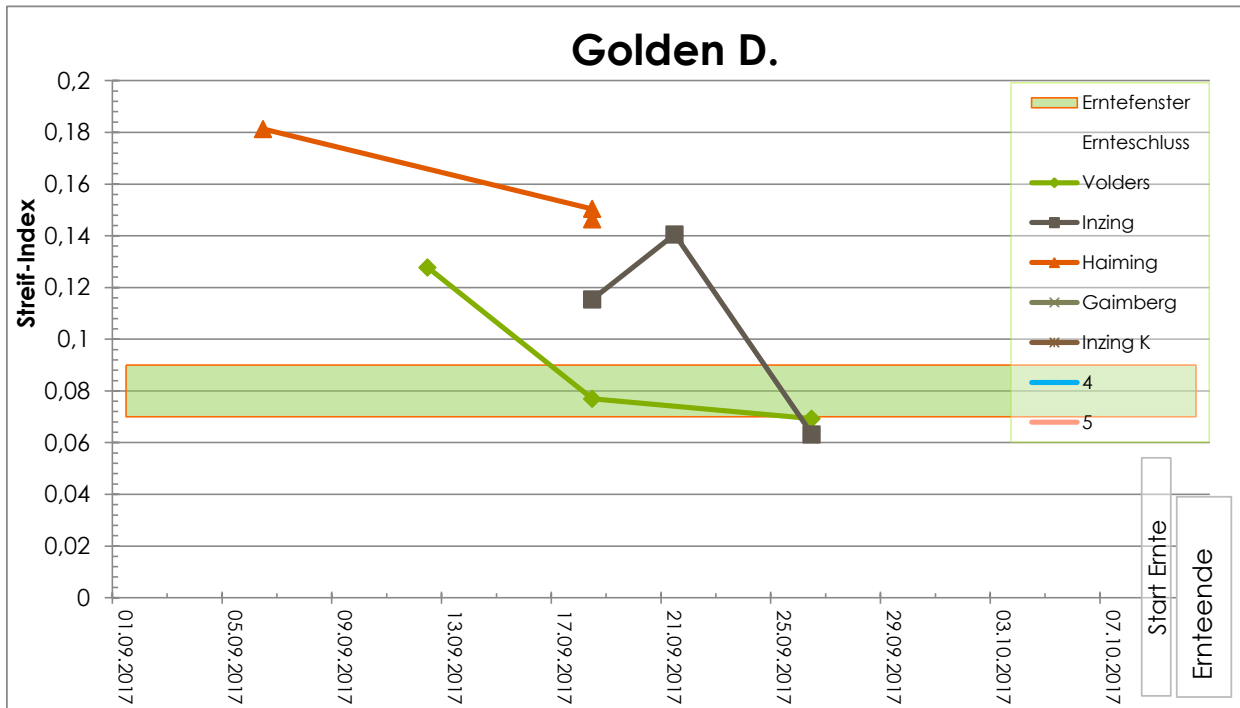


Elstar 2017



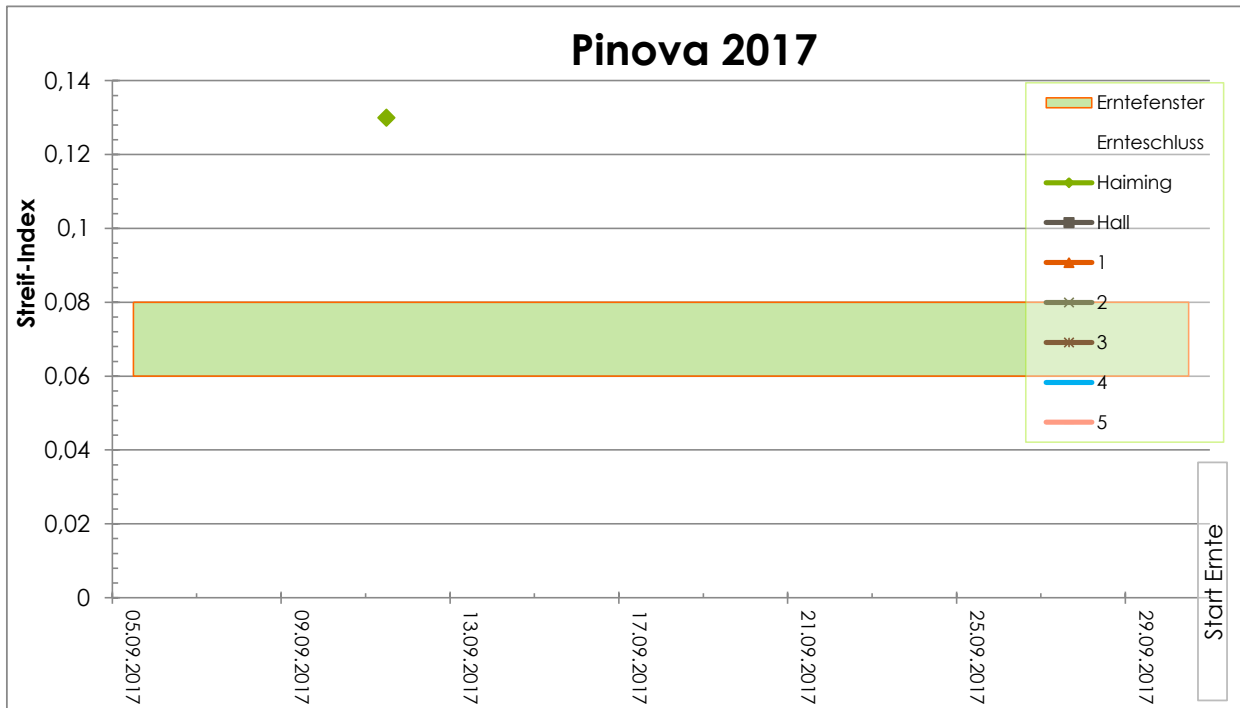
Elstar 2017

Datum	Gebiet	FFF	Brix	Stärkeabbau	Streifindex	Hagelnetz (N)	Zusatz
25.08.2017	Fritzens	7,9 kg	12,5°Bx	1,4	0,45	N	
30.08.2017	Fritzens	8,0 kg	13,6°Bx	1,4	0,42		
04.09.2017	Fritzens	7,1 kg	13,5°Bx	3,0	0,18		
04.09.2017	Thaur	8,3 kg	15,9°Bx	2,7	0,20		
04.09.2017	Haiming	7,5 kg	13,6°Bx	2,3	0,24		Wegleiter
18.09.2017	Thaur	6,7 kg	14,1°Bx	3,3	0,14		
04.09.2017					#DIV/0!		
30.09.2017					#DIV/0!		
30.09.2017					#DIV/0!		
30.09.2017					#DIV/0!		
30.09.2017					#DIV/0!		
30.09.2017					#DIV/0!		
30.09.2017					#DIV/0!		
30.09.2017					#DIV/0!		
30.09.2017					#DIV/0!		
30.09.2017					#DIV/0!		
30.09.2017					#DIV/0!		
30.09.2017					#DIV/0!		
30.09.2017					#DIV/0!		
30.09.2017					#DIV/0!		
10.09.2017					#DIV/0!		

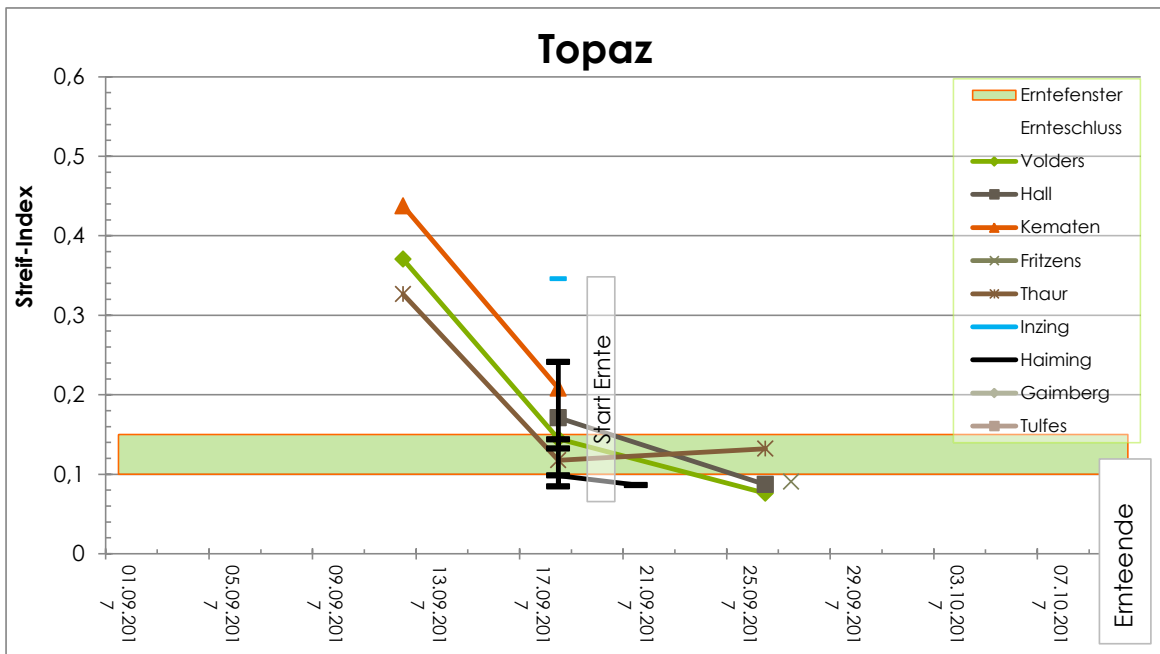


Golden D.

Datum	Gebiet	FFF	Brix	Stärkeabbau	Streifindex	Hagelnetz (N)	Zusatz
06.09.2017	Haiming	8,5 kg	13,8°Bx	3,4	0,18	N	Wammes
12.09.2017	Volders	8,1 kg	14,6°Bx	4,3	0,13	N	Hupfauf
18.09.2017	Inzing	7,4 kg	12,8°Bx	5,0	0,12		
18.09.2017	Volders	7,0 kg	14,4°Bx	6,3	0,08		
18.09.2017	Haiming	7,7 kg	15,9°Bx	3,2	0,15		Wammes
18.09.2017	Haiming	7,4 kg	14,5°Bx	3,5	0,15		Wegleiter S
21.09.2017	Inzing	7,3 kg	15,3°Bx	3,4	0,14		
26.09.2017	Inzing	6,6 kg	13,7°Bx	7,7	0,06		
26.09.2017	Volders	7,4 kg	15,2°Bx	7,0	0,07		
30.09.2017					#DIV/0!		
30.09.2017					#DIV/0!		
30.09.2017					#DIV/0!		
30.09.2017					#DIV/0!		
30.09.2017					#DIV/0!		
30.09.2017					#DIV/0!		
30.09.2017					#DIV/0!		
30.09.2017					#DIV/0!		
30.09.2017					#DIV/0!		
30.09.2017					#DIV/0!		
01.09.2017					#DIV/0!		
10.10.2017					#DIV/0!		



Pinova 2017							
Datum	Gebiet	FFF	Brix	Stärkeabbau	Streifindex	Hagelnetz (N)	Zusatz
11.09.2017	Haiming	8,0 kg	14,7°Bx	4,2	0,13	N	
11.09.2017					#DIV/0!		
11.09.2017					#DIV/0!		
11.09.2017					#DIV/0!		
11.09.2017					#DIV/0!		
11.09.2017					#DIV/0!		
11.09.2017					#DIV/0!		
11.09.2017					#DIV/0!		
11.09.2017					#DIV/0!		
11.09.2017					#DIV/0!		
11.09.2017					#DIV/0!		
11.09.2017					#DIV/0!		
11.09.2017					#DIV/0!		
11.09.2017					#DIV/0!		
11.09.2017					#DIV/0!		
11.09.2017					#DIV/0!		
05.09.2017					#DIV/0!		
30.09.2017					#DIV/0!		



Datum	Gebiet	FFF	Brix	Stärkeabbau	Streifindex	Hogelnetz (N)	Zusatz
01.09.2017					#DIV/0!		
12.09.2017	Kematen	9,6 kg	13,2°Bx	1,7	0,44		
12.09.2017	Ithaur	9,3 kg	14,2°Bx	2,0	0,33		
12.09.2017	Volders	10,2 kg	13,7°Bx	2,0	0,37		
18.09.2017	Inzing	9,3 kg	13,4°Bx	2,0	0,35		
18.09.2017	Kematen	8,7 kg	12,5°Bx	3,3	0,21		
18.09.2017	Ithaur	7,5 kg	12,8°Bx	5,0	0,12		
18.09.2017	Hall	7,7 kg	13,6°Bx	3,3	0,17		
18.09.2017	Volders	8,4 kg	13,5°Bx	4,3	0,14		
18.09.2017	Haiming	10,1 kg	14,0°Bx	3,0	0,24		Wegleiter S
18.09.2017	Haiming	8,7 kg	13,6°Bx	4,8	0,13		Wammes Bio
18.09.2017	Haiming	7,9 kg	13,0°Bx	4,3	0,14		Wammes Hube
18.09.2017	Haiming	7,4 kg	12,9°Bx	6,8	0,08		Stigger
18.09.2017	Haiming	8,8 kg	13,8°Bx	6,5	0,10		Zoller
21.09.2017	Haiming	8,1 kg	14,0°Bx	6,7	0,09		Wegleiter D
26.09.2017	Thaur	8,8 kg	15,4°Bx	4,3	0,13		
26.09.2017	Hall	7,4 kg	13,4°Bx	6,3	0,09		
26.09.2017	Volders	7,9 kg	14,2°Bx	7,3	0,08		
27.09.2017	Fritzzen	8,2 kg	13,0°Bx	7,0	0,09		
26.09.2017					#DIV/0!		
30.09.2017					#DIV/0!		
30.09.2017					#DIV/0!		
30.09.2017					#DIV/0!		
30.09.2017					#DIV/0!		
30.09.2017					#DIV/0!		
30.09.2017					#DIV/0!		
30.09.2017					#DIV/0!		
30.09.2017					#DIV/0!		
30.09.2017					#DIV/0!		
30.09.2017					#DIV/0!		
30.09.2017					#DIV/0!		
30.09.2017					#DIV/0!		
30.09.2017					#DIV/0!		
30.09.2017					#DIV/0!		
30.09.2017					#DIV/0!		
30.09.2017					#DIV/0!		
30.09.2017					#DIV/0!		
30.09.2017					#DIV/0!		
30.09.2017					#DIV/0!		
30.09.2017					#DIV/0!		
30.09.2017					#DIV/0!		
30.09.2017					#DIV/0!		
30.09.2017					#DIV/0!		
30.09.2017					#DIV/0!		
30.09.2017					#DIV/0!		
30.09.2017					#DIV/0!		
30.09.2017					#DIV/0!		
30.09.2017					#DIV/0!		
30.09.2017					#DIV/0!		
30.09.2017					#DIV/0!		
30.09.2017					#DIV/0!		
30.09.2017					#DIV/0!		
30.09.2017					#DIV/0!		
30.09.2017					#DIV/0!		
30.09.2017					#DIV/0!		
30.09.2017					#DIV/0!		
10.10.2017					#DIV/0!		



Idared						
Datum	Gebiet	FFF	Brix	Stärkeabbau	Streifindex	Zusatz
26.09.2017	Kematen	7,9 kg	14,1°Bx	3,3	0,17	
20.09.2017					#DIV/0!	
20.09.2017					#DIV/0!	
20.09.2017					#DIV/0!	
20.09.2017					#DIV/0!	
20.09.2017					#DIV/0!	
20.09.2017					#DIV/0!	
20.09.2017					#DIV/0!	
20.09.2017					#DIV/0!	
20.09.2017					#DIV/0!	
20.09.2017					#DIV/0!	
20.09.2017					#DIV/0!	
20.09.2017					#DIV/0!	
20.09.2017					#DIV/0!	
20.09.2017					#DIV/0!	
20.09.2017					#DIV/0!	
20.09.2017					#DIV/0!	
20.09.2017					#DIV/0!	
20.09.2017					#DIV/0!	
20.09.2017					#DIV/0!	
10.10.2017					#DIV/0!	

Erläuterung zu den Ernteergebnissen:

- Die Ergebnisse beziehen sich auf jeweils 5 gut entwickelte Früchte aus Ertragsanlagen.
Das erste Messergebnis berücksichtigt eher reifere Früchte.
- Der in der Grafik eingetragene Korridor (grüner Balken) geht aus den empfohlenen „RI Streif Beginn“ und „RI Streif Ende“ aus der Tabelle der empfohlenen Reifeparameter hervor, (Download auf der Homepage)
- Neben dem Streif Index, welcher als grober Richtwert für das Erntefenster dient, gilt es besonders auch die Festigkeit und den Zuckergehalt zu berücksichtigen, der Stärkewert kann je nach Witterung und Behang eine (Un-)Reife vortäuschen.
- Für den Erntebeginn ist vor allem der Zuckergehalt ein wichtiger Indikator, im Zweifelsfall die Früchte erst später ernten, das Ernteende wird maßgeblich von der Festigkeit geprägt.
- In der Praxis ergibt sich daraus, dass man mit dem Erntebeginn bei fehlendem Zucker oder Ausfärbung den Erntebeginn etwas nach hinten verschieben kann, solange die notwendige Fruchtfestigkeit noch gegeben ist. Ist jedoch die Fruchtfestigkeit nicht mehr gegeben, so wirkt sich ein weiteres Abwarten negativ auf die Lagerfähigkeit aus.
- **Grundinformationen zur Reifebestimmung finden sich in den Unterlagen auf der Homepage**
- Die Tabelle „Reife und Qualitätsparameter wichtiger Apfelsorten“ dient als Hilfestellung um eigenen Messwerte mit den auf der Homepage veröffentlichten besser vergleichen zu können.

LEGENDE zu den Grafiken:

(N) = Anlage steht unter einem Hagelnetz

(SW1 -3)= Stärkewert- Korrektur

(Ernte) = Streifindex -Anstieg durch Abernten reifer Früchte